


ZUG, PMMA TRANSOPAL



ZUG Rohrleuchte Ø 75 mm, PMMA transopal, induktiv; T8/36W

Druckwasserdichte Rohrleuchte Ø 75 mm aus PMMA transopal mit innenliegendem, eloxierten Aluminium-Spiegelreflektor.

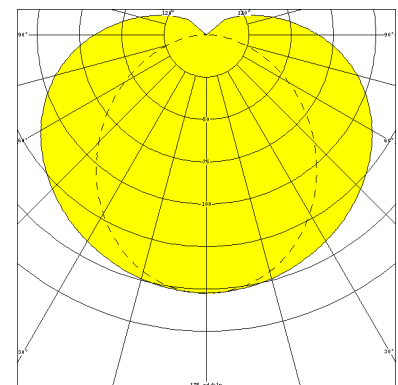
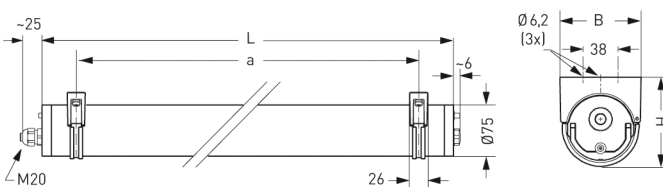
Stirnseitige Schnellmontage-Kunststoffverschlüsse, bündig mit dem Leuchtenrohr.

Verlustarmes Vorschaltgerät und Starter eingebaut, 5-polige Steckverbindung. Für Leuchtmittel T8 36 W.

Kabelverschraubung M20. Schutzart IP 68, 20 m, Schutzklasse II.

Montage erfolgt über Kunststoff-/Edelstahl-Befestigungsschellen.

Artikelnummer: 772 41



MASSE

Länge (mm)	Breite (mm)	Höhe (mm)	a-Mass (mm)
1410	75	75	1310

LIGHT OUTPUT RATIO

LOR (%)
63.02