


SIRIUS, TIEFBREITSTRAHLEND



SIRIUS, tiefbreitstrahlend; QT-DE 200/300W

Wärmebeständiges Kunststoffgehäuse, anthrazitfarben.

Reflektorgehäuse schwenk- und arretierbar

Mit innenliegendem Aluminium-Reflektor tiefbreitstrahlend.

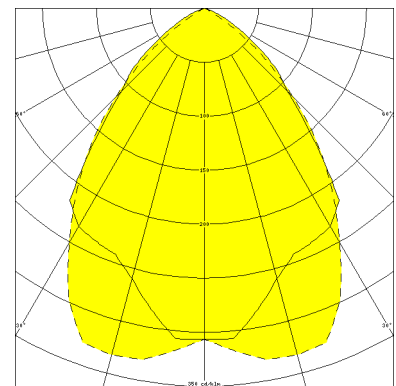
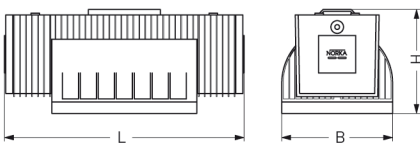
Abklappbares Sicherheits-Abschlußglas.

Für Leuchtmittel QT-DE 200/300W. Schutzart IP 54, Schutzklasse II.

Eine Kabeleinführung stirnseitig.

Wand- oder Deckenmontage durch Aluminium-Befestigungsklammer.

Artikelnummer: 950 020



MASSE

Länge (mm)	Breite (mm)	Höhe (mm)	a-Mass (mm)
400	185	172	96

LIGHT OUTPUT RATIO

LOR (%)
53.20