


SIRIUS, EXTREM BREITSTRAHLEND



SIRIUS, extrem breitstrahlend, induktiv; HSE 70W

Wärmebeständiges Kunststoffgehäuse, anthrazitfarben.

Reflektorgehäuse schwenk- und arretierbar

Mit innenliegendem Aluminium-Reflektor extrem breitstrahlend.

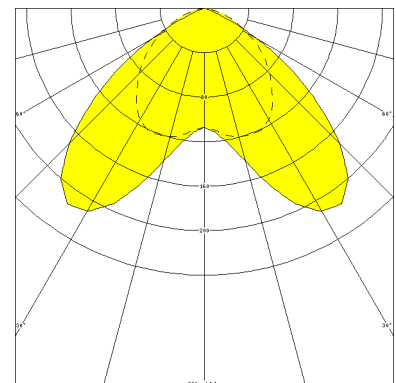
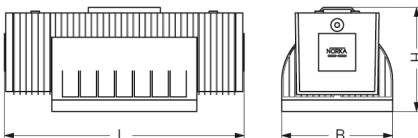
Abklappbares Sicherheits-Abschlußglas.

Für Leuchtmittel HSE 70W. Schutzart IP 54, Schutzklasse II.

Vorschaltgerät mit Thermoschutz und Zündgerät mit Abschaltautomatik eingebaut, thermisch vom Lampenraum getrennt. Eine Kabeleinführung stirnseitig.

Wand- oder Deckenmontage durch Aluminium-Befestigungsklammer.

Artikelnummer: 950 270



MASSE

Länge (mm)	Breite (mm)	Höhe (mm)	a-Mass (mm)
400	185	172	96

LIGHT OUTPUT RATIO

LOR (%)
52.73