


## SIRIUS, EXTREM BREITSTRAHLEND



SIRIUS, extrem breitstrahlend, induktiv; HME 50/80W

Wärmebeständiges Kunststoffgehäuse, anthrazitfarben.

Reflektorgehäuse schwenk- und arretierbar

Mit innenliegendem Aluminium-Reflektor extrem breitstrahlend.

Abklappbares Sicherheits-Abschlußglas.

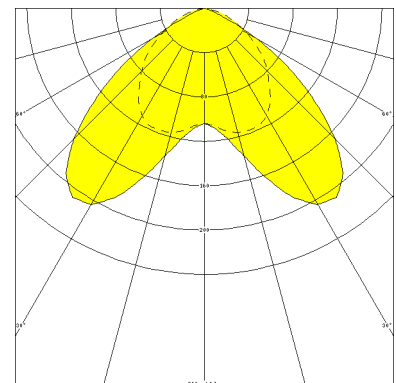
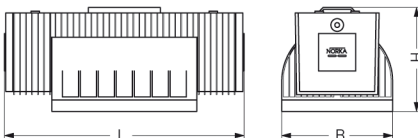
Für Leuchtmittel HME 50/80W. Schutzart IP 54, Schutzklasse II.

Vorschaltgerät mit Thermoschutz eingebaut,

thermisch vom Lampenraum getrennt. Eine Kabeleinführung stirnseitig.

Wand- oder Deckenmontage durch Aluminium-Befestigungsklammer.

Artikelnummer: 950 206



### MASSE

| Länge (mm) | Breite (mm) | Höhe (mm) | a-Mass (mm) |
|------------|-------------|-----------|-------------|
| 400        | 185         | 172       | 96          |

### LIGHT OUTPUT RATIO

| LOR (%) |
|---------|
| 51.05   |