


## SIRIUS, ENGSTRAHLEND (ROTATIONSSYMMETRISCH)



SIRIUS, engstrahlend (rotationssymmetrisch), induktiv; HIT-DE/HST-DE 150W

Wärmebeständiges Kunststoffgehäuse, anthrazitfarben.

Reflektorgehäuse schwenk- und arretierbar

mit innenliegendem Aluminium-Reflektor engstrahlend (rotationssymmetrisch).

Abklappbares Sicherheits-Abschlußglas.

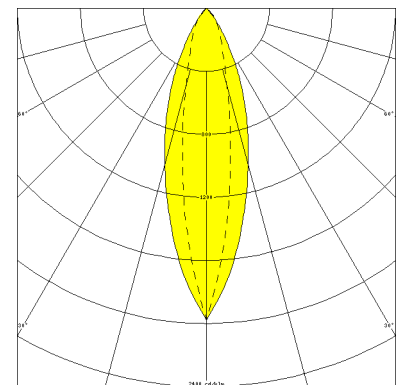
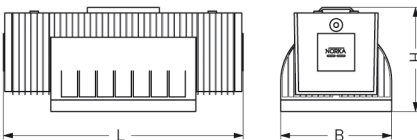
Für Leuchtmittel HIT-DE/HST-DE 150W. Schutzart IP 54, Schutzklasse II.

Vorschaltgerät mit Thermoschutz und Zündgerät mit Abschaltautomatik eingebaut,

thermisch vom Lampenraum getrennt. Eine Kabeleinführung stirnseitig.

Wand- oder Deckenmontage durch Aluminium-Befestigungsklammer.

Artikelnummer: 950 450



### MASSE

Länge (mm)	Breite (mm)	Höhe (mm)	a-Mass (mm)
400	185	172	96

### LIGHT OUTPUT RATIO

LOR (%)
61.12