


POLLUX WZ, TIEFBREITSTRAHLEND, WIEDERHEISSZÜNDUNG, HS-VG



POLLUX WZ, tiefbreitstrahlend mit Wiederheißzündung, induktiv; HIT-DE 400W, HS-VG

Aluminium-Druckgußgehäuse mit satiniertes Oberfläche.

Rahmenloses, abklappbares Sicherheits-Abschlußglas.

Innenliegender Aluminium-Reflektor tiefbreitstrahlend.

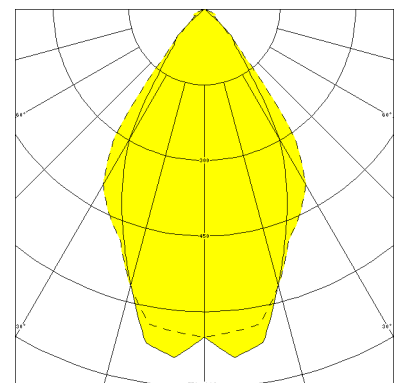
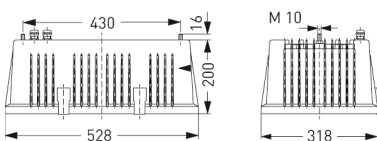
Für Leuchtmittel HIT-DE 400W. Schutzart IP 65, Schutzklasse I.

Vollelektronisches NORKA-Heißzündgerät mit Abschalt- und Wiedereinschaltautomatik eingebaut

und für optimalen Betrieb bei OSRAM-Lampen mit HS-VG.

Zwei Kabelverschraubungen M20.

Artikelnummer: 987 319



MASSE

Länge (mm)	Breite (mm)	Höhe (mm)	a-Mass (mm)
528	318	200	430

LIGHT OUTPUT RATIO

LOR (%)
64.02