


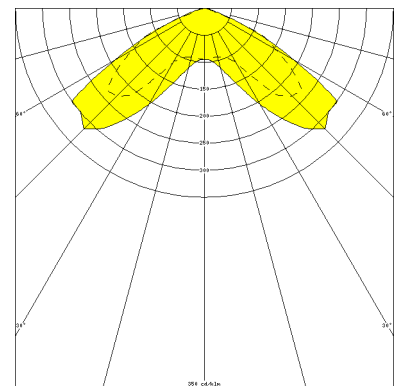
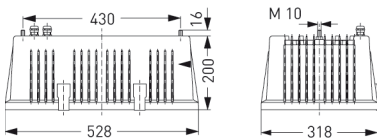
POLLUX, 069, EXTREM BREITSTRAHLEND



POLLUX 069, extrem breitstrahlend, induktiv; HIT 400W

Aluminium-Druckgußgehäuse mit satinierte Oberfläche.
 Rahmenloses, abklappbares Sicherheits-Abschlußglas.
 Innenliegender Aluminium-Reflektor extrem breitstrahlend.
 Für Leuchtmittel HIT 400W. Schutzart IP 65, Schutzklasse I.
 Vorschaltgerät mit Thermoschutzelement und Zündgerät mit Abschaltautomatik eingebaut.
 Zwei Kabelverschraubungen M20.
 Montage an zwei deckenseitigen Befestigungsbolzen M10.

Artikelnummer: 985 516



MASSE

Länge (mm)	Breite (mm)	Höhe (mm)	a-Mass (mm)
528	318	200	430

LIGHT OUTPUT RATIO

LOR (%)
62.09