


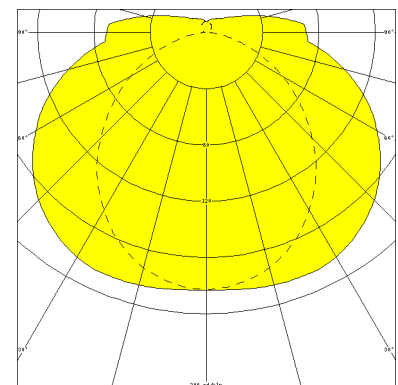
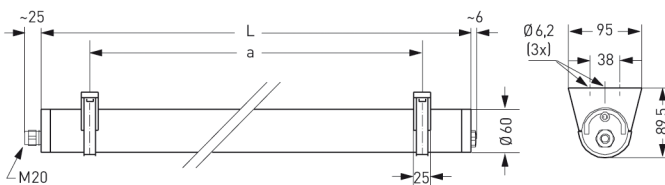
# BERN, PMMA TRANSOPAL (SCHLAGZÄH)



BERN Rohrleuchte Ø 60 mm, PMMA transopal, EVG; T5/80W

Druckwasserdichte Rohrleuchte aus PMMA transopal mit innenliegendem, eloxierten Aluminium-Reflektor. Stirnseitige Schnellmontage-Kunststoffverschlüsse, bündig mit dem Kunststoffrohr. Elektronisches Vorschaltgerät eingebaut. Für Leuchtmittel T5 80 W. Schutzart IP 68, 20 m, Schutzklasse II. Montage erfolgt über Kunststoff-/Edelstahl-Befestigungsschellen.

Bestellnummer: 536 87



## MASSE

Länge (mm)	Breite (mm)	Höhe (mm)	a-Mass (mm)
2070	60	60	1935

## LIGHT OUTPUT RATIO

LOR (%)
79.52