


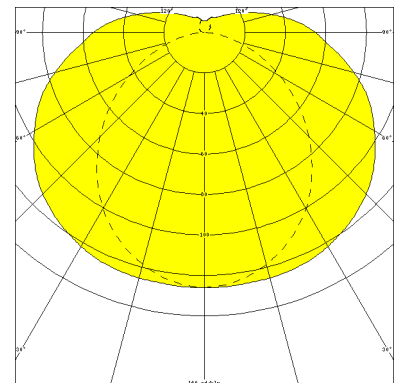
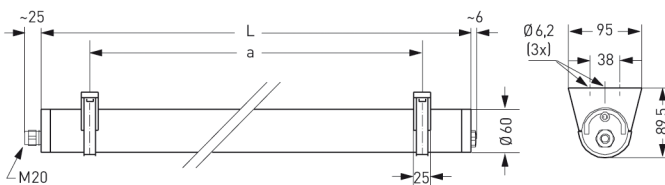
BERN, PMMA TRANSOPAL (SCHLAGZÄH)



BERN Rohrleuchte Ø 60 mm, PMMA transopal, EVG; T8/18W

Druckwasserdichte Rohrleuchte aus PMMA transopal mit innenliegendem, eloxierten Aluminium-Reflektor. Stirnseitige Schnellmontage-Kunststoffverschlüsse, bündig mit dem Kunststoffrohr. Elektronisches Vorschaltgerät eingebaut. Für Leuchtmittel T8 18 W. Schutzart IP 68, 20 m, Schutzklasse II. Montage erfolgt über Kunststoff-/Edelstahl-Befestigungsschellen.

Bestellnummer: 536 27



MASSE

Länge (mm)	Breite (mm)	Höhe (mm)	a-Mass (mm)
1095	60	60	960

LIGHT OUTPUT RATIO

LOR (%)
55.76